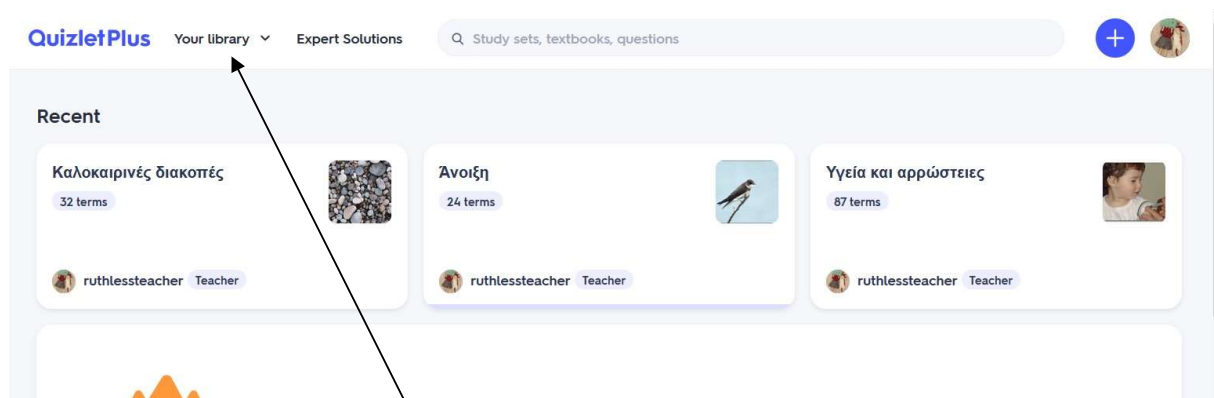
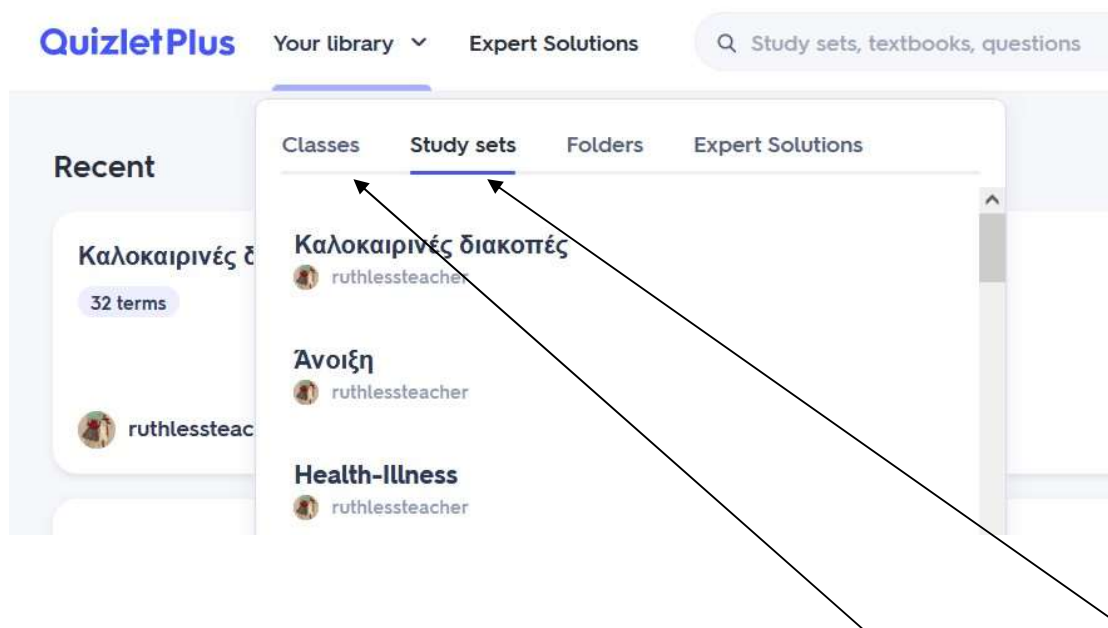


ΠΩΣ ΝΑ ΧΡΗΣΙΜΟΠΟΙΗΣΕΙΣ ΤΟ QUIZLET

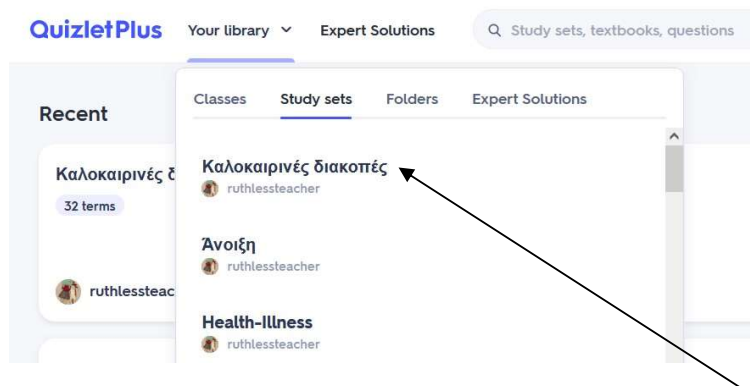
1. Αφού κάνεις εγγραφή σαν ανεξάρτητος χρήστης, όταν μπαίνεις βλέπεις αυτό:



2. Πατάς εκεί που λέει "Your library" και σου ανοίγει αυτό:



3. Εδώ μπορείς να διαλέξεις να περιηγηθείς στις τάξεις σου (classes) ή τα λεξιλογικά σετ (study sets) που έχεις ήδη ή σε φακέλους (folders) αν έχεις.



4. Αν επιλέξουμε από εδώ ένα σετ, π.χ. το «Καλοκαιρινές διακοπές», θα ανοίξει έτσι:

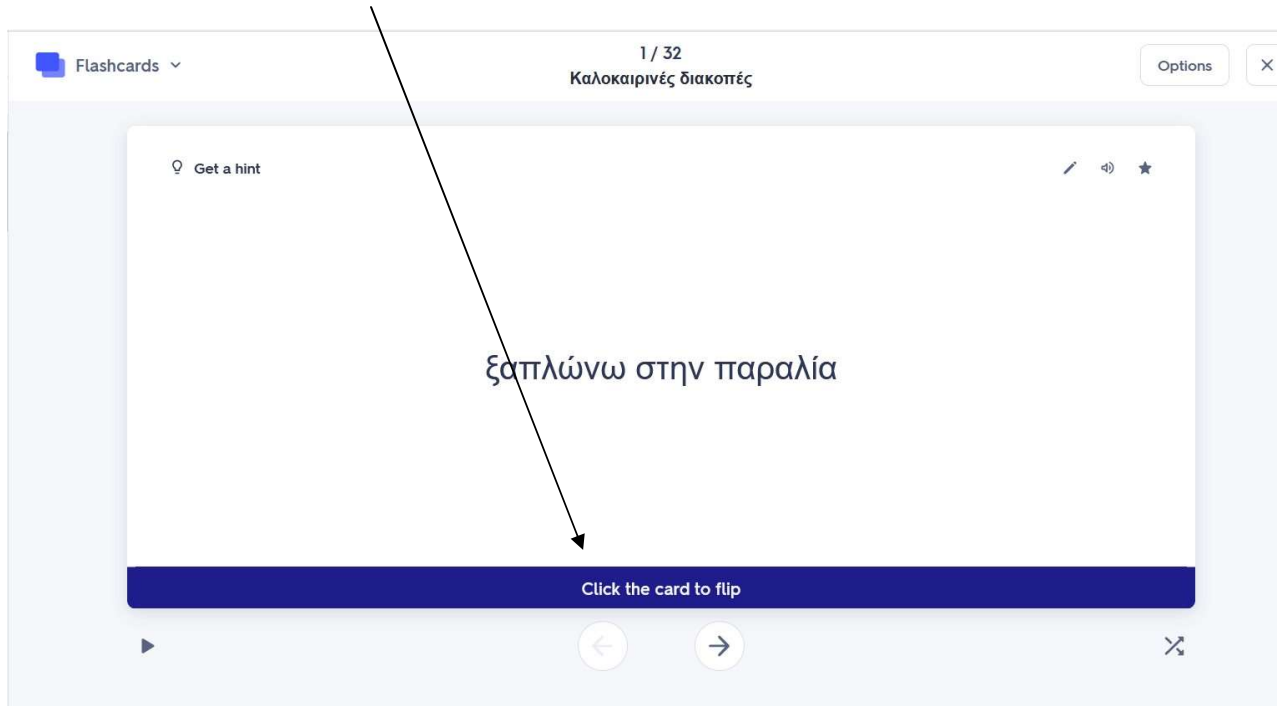
Από εδώ μπορούμε να διαλέξουμε διάφορες εφαρμογές για να μελετήσουμε το σετ

The screenshot shows the QuizletPlus interface. At the top, there is a search bar with the text "Study sets, textbooks, questions". Below it, the main heading is "Καλοκαιρινές διακοπές" (Summer holidays). Underneath, there are two sections: "In-class activity" with options "Classic Live" and "Checkpoint", and "Self-study activity" with options "Flashcards", "Learn", "Test", and "Match". Below these options is a large white card with the text "ξαπλώνω στην παραλία" (lie on the beach) and a "Get a hint" button. At the bottom of the card, there are icons for "Get a hint", "edit", "audio", and "star".

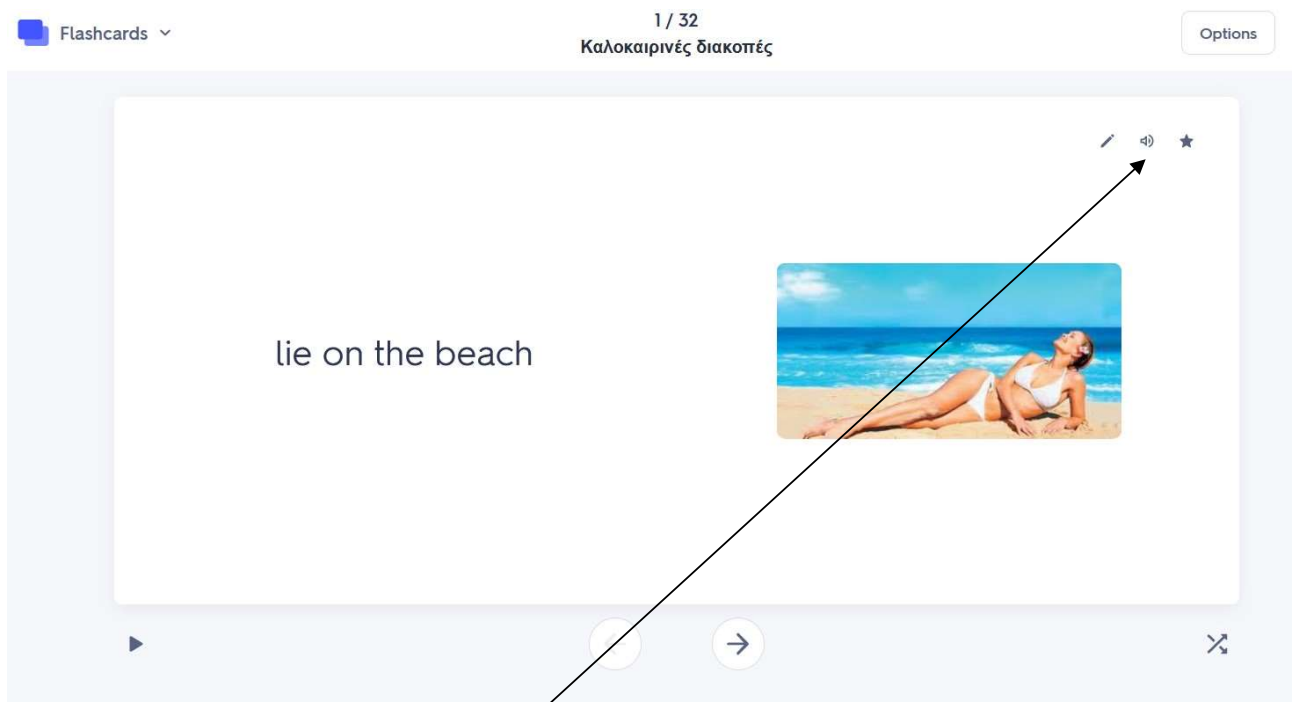
The screenshot shows a study set card for "Καλοκαιρινές διακοπές". The card is titled "ξαπλώνω στην παραλία" (lie on the beach) and is created by "ruthlessteacher" (Teacher, Top creator on Quizlet). The card is part of a set of 32 terms. Below the title, there are two rows of terms with corresponding images and icons. The first row shows "ξαπλώνω στην παραλία" (lie on the beach) with an image of a person sunbathing on a beach. The second row shows "κάνω ηλιοθεραπεία" (to sunbathe) with an image of a person sunbathing on a beach. Each row has a star icon, an audio icon, and an edit icon. The "Share" button is also visible.

Και από εδώ να το αντιγράψουμε ή να το μοιραστούμε με κάποιον, να ακούσουμε την προφορά ή να ξεχωρίσουμε κάποιες λέξεις ως πιο σημαντικές χρησιμοποιώντας το αστεράκι

5. Χρησιμοποιώντας την εφαρμογή **“Flashcards”** βλέπουμε από τη μία πλευρά της κάρτας Ελληνικά και πατώντας επάνω για να γυρίσει από την άλλη πλευρά ...

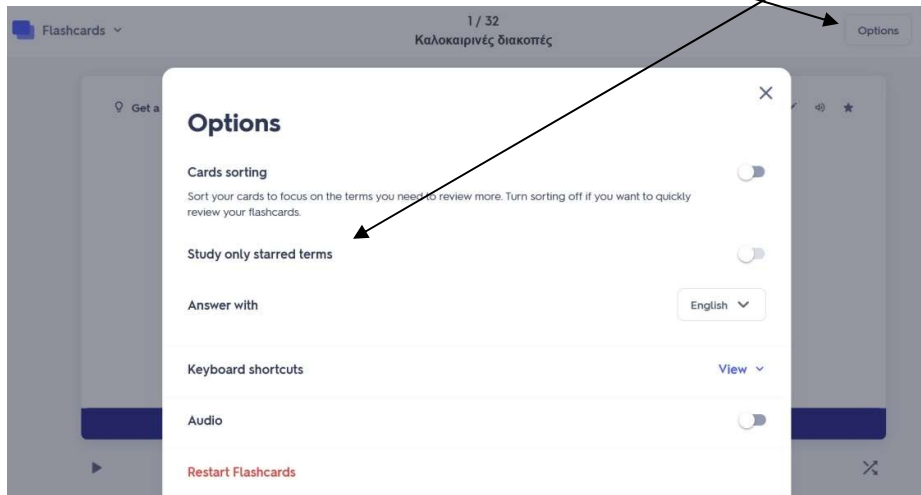


...βλέπουμε τα αγγλικά.

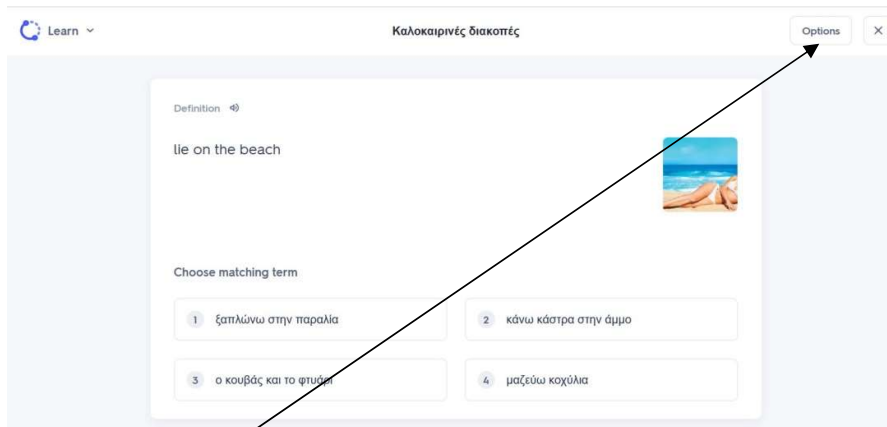


Μπορούμε να ακούσουμε την προφορά ή να βάλουμε αστεράκι για να ξεχωρίσουμε την κάθε κάρτα, αλλά το flashcards είναι κυρίως για μελέτη του λεξιλογίου και όχι για να ελέγξουμε τι θυμόμαστε.

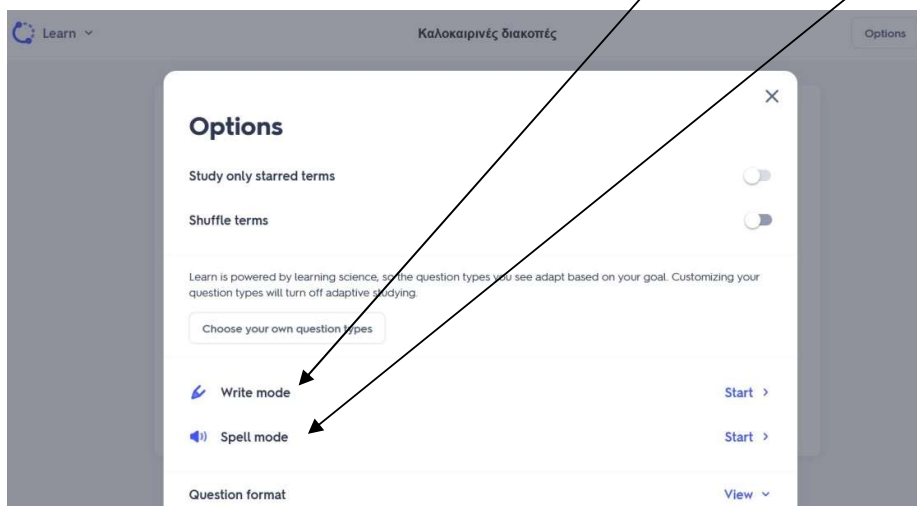
Μπορούμε βέβαια μέσα στο flashcards να διαλέξουμε τον τρόπο που θα μελετήσουμε πατώντας το “Options” που μας εμφανίζει διάφορες επιλογές μία από τις οποίες είναι να μελετήσουμε μόνο όσες λέξεις είναι με αστεράκι



6. Χρησιμοποιώντας την εφαρμογή “Learn” έχουμε πολλές ευκαιρίες να ελέγξουμε τις γνώσεις και τη μνήμη μας με απαντήσεις πολλαπλής επιλογής



Μέσα στο “Learn” υπάρχουν κρυμμένες και δύο ακόμη εφαρμογές. Πατώντας το “Options” έχουμε πρόσβαση επίσης στο “Write” ή στο “Spell”



7. Η εφαρμογή **“Write”** (μέσα από το “Learn”) μας δίνει τη λέξη στη μία γλώσσα (π.χ. Αγγλικά) και μας ζητάει να τη γράψουμε στην άλλη (π.χ. Ελληνικά) κρατώντας **το σκορ**

QuizletPlus Your library Expert Solutions Q Study sets, textbooks, questions

Back

Write

REMAINING 32

INCORRECT 0

CORRECT 0

Options

bucket and spade Don't know

TYPE THE GREEK

α ά β γ δ ε έ ζ η ή θ ι ί ï κ λ μ ν ξ

ο ό π ρ σ ς τ υ ύ φ χ ω ώ ^

Answer

Κι εδώ έχουμε επιλογές με το **“options”**

8. Η εφαρμογή **“Spell”** (μέσα από το “Learn”) είναι η ιδανικότερη για τη μελέτη της ορθογραφίας, αλλά και την επανάληψη της προφοράς. Με τη χρήση αυτού του **κουμπιού** ακούμε τη λέξη και τη γράφουμε εμείς

QuizletPlus Your library Expert Solutions Q Study sets, textbooks, questions

Back

Spell

PROGRESS 0%

THIS ROUND 0/7

Type what you hear

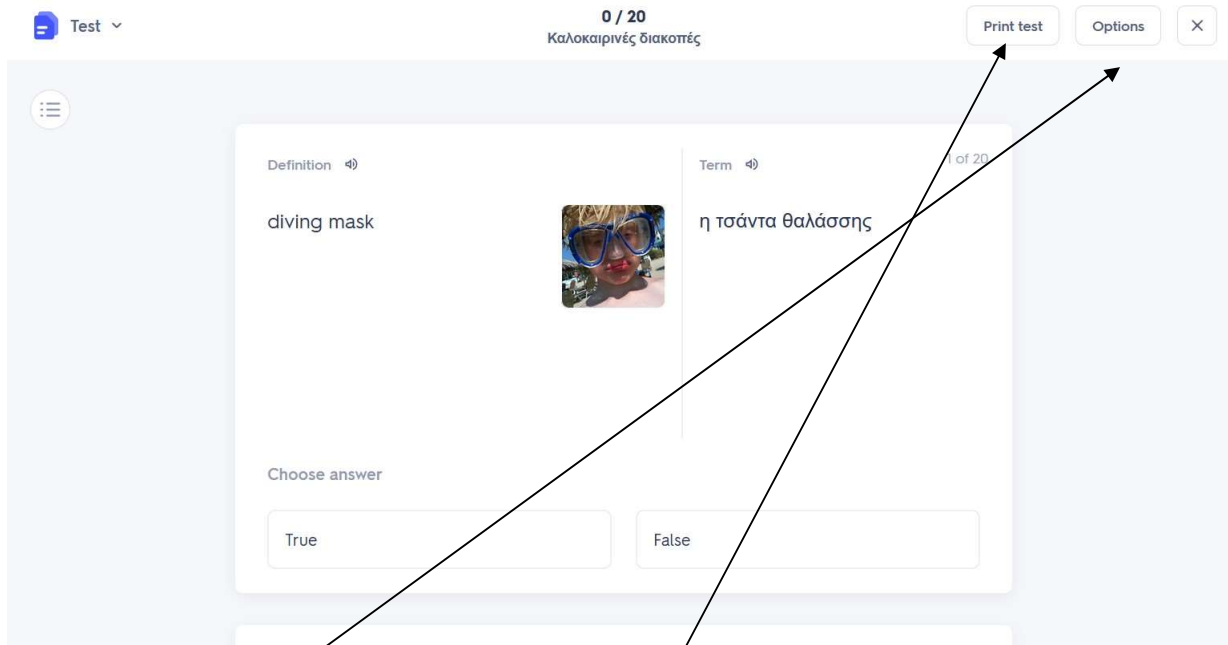
Click here to start audio autoplay

δ ε έ ζ η ή θ ι ί ï κ λ μ ν ξ ο ό

π ρ σ ς τ υ ύ φ χ ω ώ ^

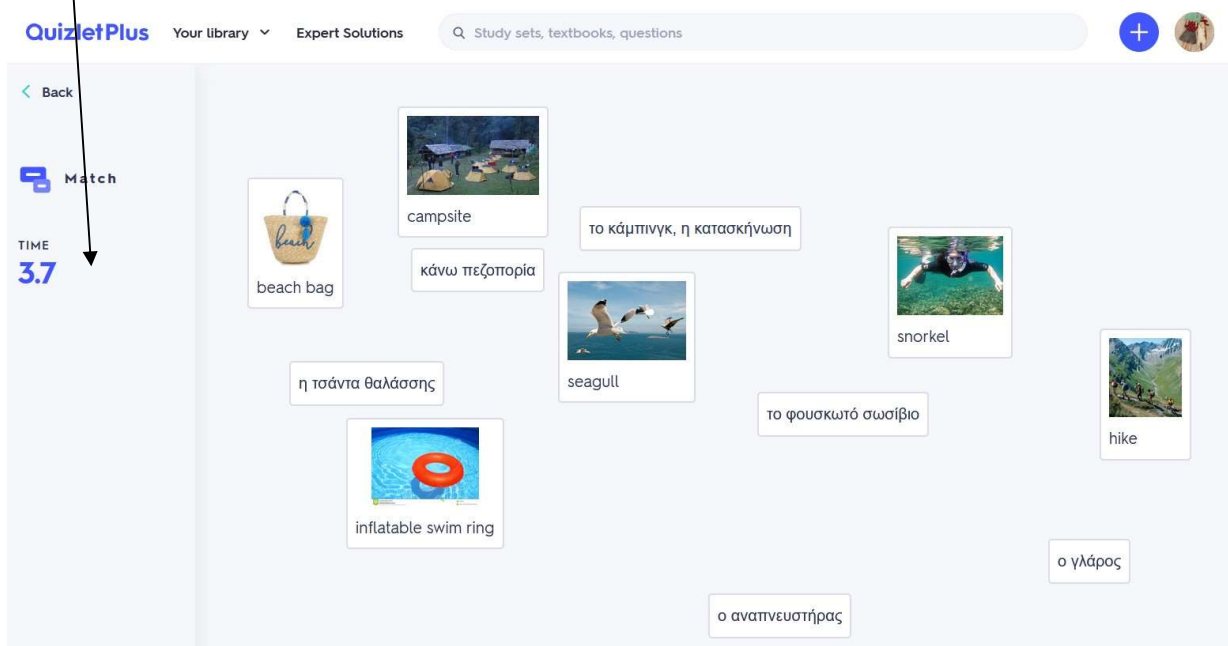
sunglasses

9. Η εφαρμογή **“Test”** μας δίνει τη δυνατότητα να ελέγξουμε το βαθμό αφομοίωσης σε κάθε λεξιλογικό σετ



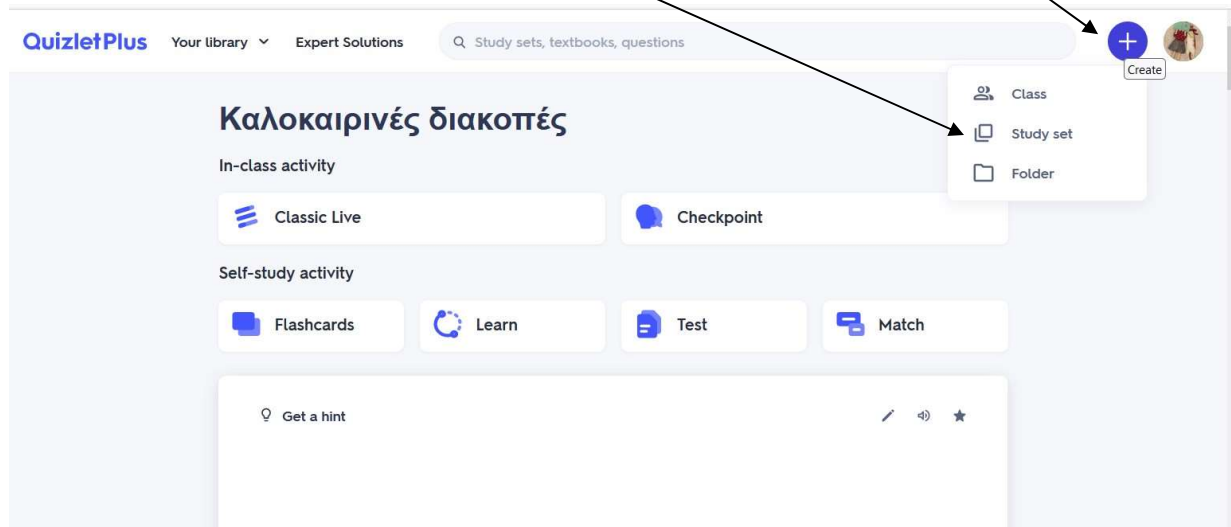
Κι εδώ έχουμε επιλογές όσον αφορά τη μορφή του Test πατώντας το κουμπί **“Options”** αλλά και την επιλογή να το εκτυπώσουμε αν θέλουμε

10. Η τελευταία εφαρμογή **“Match”** είναι βασισμένη στο παιχνίδι και την εικόνα περισσότερο, και δίνει την ευκαιρία για μια πιο διασκεδαστική επανάληψη με το χρονόμετρο να μετράει!



10. Τέλος, ο καθένας μπορεί να δημιουργήσει τα δικά του λεξιλογικά σετ από την κεντρική σελίδα του Quizlet και πατώντας το κουμπί "Create"

Από εδώ φτιάχνουμε νέες τάξεις, λεξιλογικά σετάκια ή φακέλους ταξινόμησης



Καλή επιτυχία στη χρήση του Quizlet!

Είναι κατά τη γνώμη μου ένα εξαιρετικά χρήσιμο εργαλείο για τις ξένες γλώσσες και είμαι σίγουρη ότι θα το απολαύσεις κι εσύ. Μη διστάσεις να επικοινωνήσεις για οποιαδήποτε απορία προκύψει.

