

THANKSGIVING ACTIVITIES





CREATE A TREE OF GRATITUDE IN CLASS


One popular activity for Thanksgiving is creating a tree of gratitude for the classroom. You can print the page with the tree in a large size, as a poster. There are two different trees you can use, a colourful one or a black and white tree so that the students can add their colours. Then print and cut the leaves and hand them out to the students. Each student can write what he/she is grateful for on each leaf and put it on the tree of gratitude.

Happy
Thanksgiving




I am thankful for...

Write the things you are grateful for on the leaves




I am thankful for...

Write the things you are grateful for on the leaves



The Tree of Gratitude



The Tree of Gratitude





Thank you for downloading my material! By downloading this you are agreeing that:

The content is the intellectual property of the website www.ruthlessteacher.com and its creator Charisi Giolanta and is protected by law. All the material in print or digital form is intended for personal educational use only. It may in no way be sold, traded, modified, transmitted and/or distributed in whole or in part, nor translated and adapted. Only fragmentary republishing of this educational material is permitted on other websites, provided it is always accompanied by the page name (Ruthless Teacher) and relevant hyperlinks redirecting to <http://ruthlessteacher.com/>. Retransmission and sharing of hyperlinks that lead to direct viewing and saving/downloading of the files is prohibited.

Major thanks to

Canva Pro for the basic tools I used to create the writing templates. For the images included in many of the activities a variety of resources was used: Pixabay, Pexels, Unsplash, Flickr and Wikimedia for images in the public domain. Where there is a copyrighted image, it is always accompanied by the appropriate credits.

For any questions you may have you can message me at info@ruthlessteacher.com

Σας ευχαριστώ που κατεβάσατε το υλικό μου! Αυτόματα συμφωνείτε ότι :
Το περιεχόμενο αποτελεί πνευματική ιδιοκτησία του διαδικτυακού τόπου www.ruthlessteacher.com και της δημιουργού του Χαρίση Γιολάντας και προστατεύεται από τη νομοθεσία. Το εκπαιδευτικό υλικό σε εκτυπώσιμη ή ψηφιακή μορφή προορίζεται για προσωπική εκπαιδευτική χρήση μόνο. Δεν μπορεί σε καμία περίπτωση να αποτελέσει συνολικά ή εν μέρει αντικείμενο πώλησης, διαπραγμάτευσης, τροποποίησης, μετάδοσης ή/και διανομής με κάθε τρόπο. Επιτρέπεται σε άλλους διαδικτυακούς τόπους μόνο η αποσπασματική αναδημοσίευση εκπαιδευτικού υλικού, με την προϋπόθεση να συνοδεύεται πάντα από το όνομα της σελίδας (Ruthless Teacher) και τους σχετικούς υπερσυνδέσμους που ανακατευθύνουν στο <http://ruthlessteacher.com/>. Απαγορεύεται η αναμετάδοση και κοινοποίηση υπερσυνδέσμων που οδηγούν σε απευθείας προβολή και αποθήκευση/download των αρχείων.

Πολλά ευχαριστώ σε

Canva Pro για τα βασικά εργαλεία που χρησιμοποιήθηκαν και τα πρότυπα. Οι εικόνες που περιλαμβάνονται σε πολλές δραστηριότητες αντλήθηκαν από διάφορες πηγές που παρέχουν υλικό ελεύθερο πνευματικών δικαιωμάτων: Pixabay, Pexels, Unsplash, Flickr και Wikimedia. Όπου χρησιμοποιείται εικόνα που υπόκειται σε περιορισμούς πνευματικών δικαιωμάτων, πάντα γίνονται οι σχετικές αναφορές στους καλλιτέχνες-δημιουργούς.

Για ο,τιδήποτε χρειάζεστε μπορείτε να επικοινωνήσετε μαζί μου στο info@ruthlessteacher.com

Follow me for more educational material-Ακολουθήστε με για περισσότερο υλικό

